

# GRAU

## Falling Leaf

Falling Leaf ist die lichtstarke Tischbeleuchtung. Die große Linse strahlt ein blendfreies Licht großzügig über den Tisch. Falling Leaf ist aus hochwertigem Aluminium gefertigt.

Falling Leaf bietet eine Reihe von cleveren Funktionen:

- Warm Dim
- Optische Linse zur Entblendung
- Powder Skin Oberfläche

Warm Dim passt sich die Lichtfarbe beim Dimmen automatisch an. Dimme das Licht per Drehdimmer oder GRAU App.

Designed und gefertigt am GRAU Campus in Deutschland.

---

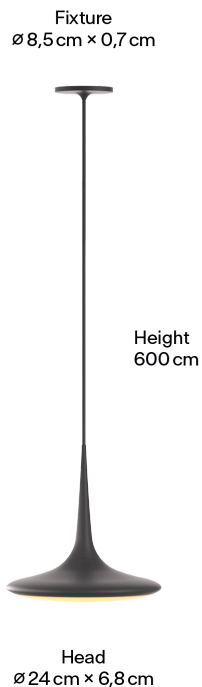
## Farben

Farben

- Sand White
- Polished/White
- Polished/Black
- Black

---

## Dimensionen



## Body

Pendellänge	6m
Einbautiefe	60mm
Einbaudurchmesser	68mm
Maße Verpackung (L x B x H)	57cm x 30cm x 21cm
Material	Aluminium
Oberfläche	Pulverbeschichtet
Gewicht	1,7kg
Gewicht inkl. Verpackung	2,4kg
Montageart	Deckeneinbau
Nennspannung	220–240V
Leistungsaufnahme	16W
Leuchteneffizienz	88lm/W
Anschlussleitung (Ader-Zahl)	2
Schutzklasse	II
Artikelnummer	FLI1-610-00

---

## Licht

Leuchtmittel	LED
Leuchtenlichtstrom	1400lm
Farbwiedergabeindex	CRI >90
Lichtaustritt	Direkt
Abstrahlwinkel	104°
Lichtverteilung	Symmetrisch
Farbtemperatur	2700–2200K
Lichtfarbe	Warmweiß
Dimmbar	Ja
Art der Dimmung	Phasenabschnitt
Warm Dim	Ja
GRAU App Upgrades möglich	Ja
Umbau auf DALI möglich	Ja

# GRAU

## Falling Leaf

Falling Leaf is the powerful table lighting. Its large lens shines a glare-free light generously across the table. Falling Leaf is made of high-quality aluminum.

Falling Leaf offers a range of clever functions:

- Warm Dim
- Optical lens for glare control
- Powder Skin surface

Warm Dim automatically adjusts the light color when dimming. Dim the light using a rotary dimmer or the GRAU app.

Designed and manufactured at the GRAU Campus in Germany.

---

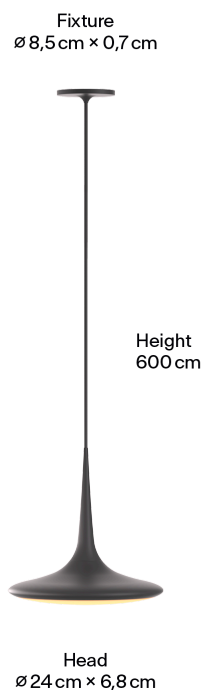
## Colors

Colors

- Sand White
- Polished/White
- Polished/Black
- Black

---

## Dimensions



## Body

Pendellänge	6m
Einbautiefe	60mm
Einbaudurchmesser	68mm
Maße Verpackung (L x B x H)	57cm x 30cm x 21cm
Material	Aluminium
Oberfläche	Pulverbeschichtet
Gewicht	1,7kg
Gewicht inkl. Verpackung	2,4kg
Montageart	Deckeneinbau
Nennspannung	220–240V
Leistungsaufnahme	16W
Leuchteneffizienz	88lm/W
Anschlussleitung (Ader-Zahl)	2
Schutzklasse	II
Artikelnummer	FLI1-610-00

---

## Light

Leuchtmittel	LED
Leuchtenlichtstrom	1400lm
Farbwiedergabeindex	CRI >90
Lichtaustritt	Direkt
Abstrahlwinkel	104°
Lichtverteilung	Symmetrisch
Farbtemperatur	2700–2200K
Lichtfarbe	Warmweiß
Dimmbar	Ja
Art der Dimmung	Phasenabschnitt
Warm Dim	Ja
GRAU App Upgrades möglich	Ja
Umbau auf DALI möglich	Ja

# GRAU

## Falling Leaf

Falling Leaf est l'éclairage de table puissant. La grande lentille diffuse une lumière généreuse sans éblouissement sur la table. Falling Leaf est fabriqué en aluminium de haute qualité.

Falling Leaf offre une série de fonctionnalités intelligentes :

- Warm Dim
- Lentille optique anti-éblouissement
- Surface Powder Skin

Warm Dim ajuste automatiquement la couleur de la lumière lors du réglage de l'intensité. Réglez la lumière avec un variateur rotatif ou l'application GRAU.

Conçu et fabriqué sur le campus GRAU en Allemagne.

---

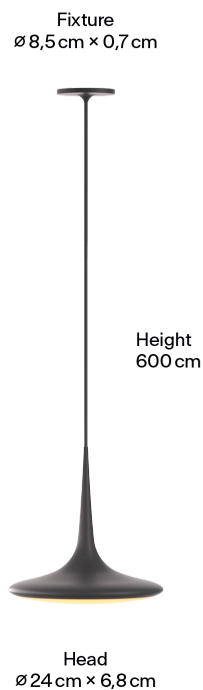
## Couleurs

Couleurs

- Sand White
- Polished/White
- Polished/Black
- Black

---

## Dimensions



## Corps

Pendellänge	6m
Einbautiefe	60mm
Einbaudurchmesser	68mm
Maße Verpackung (L x B x H)	57cm x 30cm x 21cm
Material	Aluminium
Oberfläche	Pulverbeschichtet
Gewicht	1,7kg
Gewicht inkl. Verpackung	2,4kg
Type de montage	Montage encastré
Nennspannung	220–240V
Leistungsaufnahme	16W
Leuchteneffizienz	88lm/W
Anschlussleitung (Ader-Zahl)	2
Schutzklasse	II
Artikelnummer	FLI1-610-00

---

## Lumière

Source lumineuse	LED
Leuchtenlichtstrom	1400lm
Indice de rendu des couleurs	IRC >90
Lichtaustritt	Direkt
Abstrahlwinkel	104°
Lichtverteilung	Symmetrisch
Farbtemperatur	2700–2200K
Lichtfarbe	Warmweiß
Dimmbar	Ja
Art der Dimmung	Phasenabschnitt
Warm Dim	Ja
GRAU App Upgrades möglich	Ja
Umbau auf DALI möglich	Ja