

# GRAU

## Fireplace

Fireplace ist mehr als nur eine Leuchte – sie ist ein skulpturales Designpiece. Es vereint Design und Atmosphäre und schafft den perfekten Mittelpunkt für gesellige Runden.

Mit ihrer idealen Höhe für Sitzkreise und warmen Lichtstimmungen bringt sie Menschen zusammen – inspiriert von der Magie eines echten Lagerfeuers.

Designed und gefertigt am GRAU Campus in Deutschland.

---

## Farben

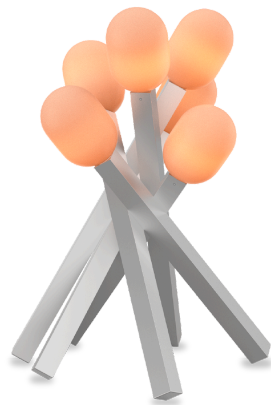
Farben

● Silver

---

## Dimensionen

Width  
100 cm × 80 cm



Height  
100 cm

## Body

Material	Mundgeblasenes Glas
Oberfläche	Eloxiert
Gewicht	14kg
Gewicht inkl. Verpackung	18kg
Montageart	Freistehend
Nennspannung	220–240V
Leistungsaufnahme	42W
Schutzklasse	II
Artikelnummer	FIP1-60

---

## Licht

Leuchtenlichtstrom	2700lm
Farbwiedergabeindex	CRI 90
Lichtaustritt	Direkt
Abstrahlwinkel	360° Ambient Licht
Lichtverteilung	Symmetrisch
Color Tune	Vibe
Farbtemperatur	2600-1500K   1500-1200K
Lichtfarbe	Golden - Sunset Orange
Dimmbar	Ja

# GRAU

## Fireplace

Fireplace is more than just a lamp – it is a sculptural design piece. It combines design and atmosphere, creating the perfect centerpiece for social gatherings.

With its ideal height for sitting circles and warm lighting moods, it brings people together – inspired by the magic of a real campfire.

Designed and manufactured at the GRAU Campus in Germany.

---

## Colors

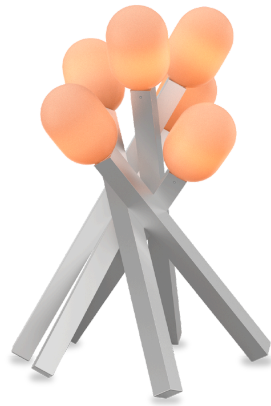
Colors

● Silver

---

## Dimensions

Width  
100 cm × 80 cm



Height  
100 cm

## Body

Material	Mouthblown glass
Surface	Anodized
Weight	14kg
Weight incl. packaging	18kg
Charging cable and power supply unit included	No
Mounting type	Floor
Rated voltage	220–240V
Power consumption	35W
Protection class	II
SKU	FIP1-60

---

## Light

Luminous flux	2700lm
Color rendering index	CRI 90
Light emission	Direct
Beam angle	360° Ambient light
Light distribution	Symmetric
Color Tune	Vibe
Color temperature	2600-1500K   1500-1200K
Light color	Golden - Sunset Orange
Dimmbar	Ja

# GRAU

## Fireplace

Fireplace est plus qu'une simple lampe – c'est une pièce de design sculpturale. Elle allie design et ambiance et crée le point central parfait pour des moments conviviaux.

Avec sa hauteur idéale pour les cercles assis et ses ambiances lumineuses chaleureuses, elle rassemble les gens – inspirée par la magie d'un vrai feu de camp.

Conçue et fabriquée au campus GRAU en Allemagne.

---

## Couleurs

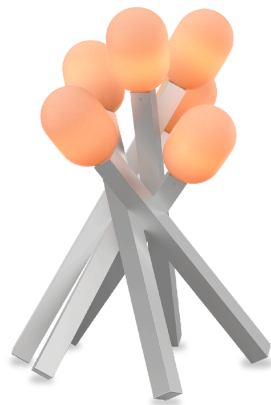
Couleurs

● Silver

---

## Dimensions

Width  
100 cm × 80 cm



Height  
100 cm

## Corps

Matériau	Verre soufflé à la bouche
Surface	Anodisé
Poids	14kg
Poids avec emballage	18 kg
Type de montage	Autonome
Tension nominale	220–240V
Consommation électrique	42W
Câble de connexion (nombre de conducteurs)	3
Classe de protection	II
Numéro d'article	FIP1-60

---

## Lumière

Flux lumineux	2700lm
Indice de rendu des couleurs	IRC 90
Émission lumineuse	Direct
Angle de diffusion	360° Lumière ambiante
Répartition de la lumière	Symétrique
Color Tune	Vibe
Température de couleur	2600-1500K   1500-1200K
Couleur claire	Orange doré-coucher de soleil
Dimmbar	Ja