

# GRAU

## Team Agile

Team Agile ist der perfekte New Work Begleiter. Flexibel, schlankes Design, hohe Lichtleistung und vollautomatisches Licht inkl. App Steuerung – made in Germany.






Team Agile bietet eine Reihe von cleveren Funktionen:

- Beam Lens
- Indirektes Raumlicht
- GRAU App
- Schwarm Gruppierung
- Bewegungssensor
- Lichtsensor
- Color Tune

Designed und gefertigt am GRAU Campus in Deutschland.


---

## Farben

Farben	Artikelnummer
 Sand White	TM15-5
 Grey	TM15-2
 White	TM15-1
 Black	TM15-0
 Light Blue	TM15-3

---

## Dimensionen



## Body

Maße Verpackung (L x B x H)	220cm x 38cm x 15cm
Material	Aluminium
Oberfläche	Pulverbeschichtet
Gewicht	8kg
Gewicht inkl. Verpackung	15kg
Montageart	Freistehend
Nennspannung	220–240V
Leistungsaufnahme	80W
Leuchteneffizienz	125lm/W
Länge Anschlussleitung	2m
Schutzklasse	I
Artikelnummer	TM15-0

---

## Licht

Leuchtmittel	LED
Leuchtenlichtstrom	10000lm
Direkter Farbwiedergabeindex	CRI >94
Indirekter Farbwiedergabeindex	CRI >83
Lichtaustritt	11% direkt / 89% indirekt
Lichtverteilung	Asymmetrisch
Mittlere Lebensdauer LED	50.000h
Farbtemperatur	3500K
Lichtfarbe	Neutralweiß
Dimmbar	Ja
Dimmer integriert	Ja
Art der Dimmung	Smart Switch
Bewegungssensor	Ja
Reichweite des Bewegungssensors	2,5m
Konstantlichtregelung	Ja
Sensorik abschaltbar	Ja
Status LED Sensorik	Ja
Schwarmfunktion	Ja
Kompatibilität mit Casambi	Ja
GRAU App integriert	Ja

# GRAU

## Team Agile

Team Agile is the perfect New Work companion. Flexible, sleek design, high light output, and fully automatic Light including app control characterize the work light made in Germany.






Team Agile offers a range of clever features:

- Beam Lens
- Indirect ambient light
- GRAU app
- Swarm grouping
- Motion sensor
- Light sensor
- Color Tune

Designed and manufactured at the GRAU campus in Germany.


---

## Colors

Colors	SKU
 Sand White	TM15-5
 Grey	TM15-2
 White	TM15-1
 Black	TM15-0
 Light Blue	TM15-3

---

## Dimensions



## Body

Packaging dimensions (L x W x H)	220cm x 38cm x 15cm
Material	Aluminum
Surface	Powder-coated
Weight	8kg
Weight incl. packaging	15kg
Mounting type	Floor
Rated voltage	220–240V
Power consumption	80W
Luminaire efficiency	125lm/W
Length of connection cable	2m
Protection class	I
SKU	TM15-0

---

## Light

Light source	LED
Luminous flux	10000lm
Direct color rendering index	CRI 94
Indirect color rendering index	CRI 83
Light emission	11% direct / 89% indirect
Light distribution	Asymmetric
Average LED life	50.000h
Color temperature	3500K
Light color	Neutral White
Dimmable	Yes
Dimmer integrated	Yes
Type of dimming	Smart Switch
Motion sensor	Yes
Range of the motion sensor	2,5m
Constant Light Regulator	Yes
Sensor system can be switched off	Yes
Status LED sensor	Yes
Swarm function	Yes
Compatibility with Casambi	Yes
GRAU App integrated	Yes

# GRAU

## Team Agile

Team Agile est le compagnon parfait pour le New Work. Flexible, au design épuré, avec une haute performance lumineuse et un éclairage entièrement automatique incluant le contrôle via une application, cette lampe de travail fabriquée en Allemagne se distingue.




Team Agile offre une série de fonctions intelligentes :

- Beam Lens
- Éclairage indirect de la pièce
- Application GRAU
- Regroupement en essaim
- Capteur de mouvement
- Capteur de lumière
- Color Tune

Conçu et fabriqué au GRAU Campus en Allemagne.


---

## Couleurs

Couleurs	Numéro d'article
 Sand White	TM15-5
 Grey	TM15-2
 White	TM15-1
 Black	TM15-0
 Light Blue	TM15-3

---

## Dimensions



## Corps

Dimensions de l'emballage (L x l x H)	220cm x 38cm x 15cm
Matériau	Aluminium
Surface	Thermolaqué
Poids	8kg
Poids brut	15kg
Type de montage	Autonome
Tension nominale	220–240V
Consommation électrique	80W
Efficacité du luminaire	125lm/W
Longueur du câble de connexion	2m
Classe de protection	I
Numéro d'article	TM15-0

---

## Lumière

Flux lumineux	10000lm
Indice de rendu des couleurs direct	CRI >94
Indice de rendu des couleurs indirect	CRI >83
Émission lumineuse	11% direkt / 89% indirekt
Répartition de la lumière	Asymétrique
Durée de vie moyenne LED	50.000h
Température de couleur	3500K
Couleur de la lumière	Blanc chaud
Dimmerable	Oui
Variateur intégré	Oui
Type de gradation	Smart Switch
Capteur de mouvement	Oui
Portée du capteur de mouvement	2,5m
Régulation de lumière constante	Oui
Capteurs désactivables	Oui
LED d'état	Oui
Fonction de groupe	Oui
Compatibilité avec Casambi	Oui
Application GRAU intégrée	Oui