

GRAU

Team Mini

Team Mini ist die kleinste Office Leuchte. Sie leuchtet den Tisch und den Raum gleichzeitig und lichtstark aus. Plug & Play und inkl. vollautomatischem Licht und App Steuerung – made in Germany.

5000 Lumen erhellen den Schreibtisch und Raum, das ist 5 mal so viel wie die stärksten Schreibtischleuchten. Team Mini lässt sich per GRAU App steuern, programmieren und planen. Gruppiere Leuchten und konfiguriere Licht-Settings.

Team Mini bietet eine Reihe von cleveren Funktionen:

- Indirektes Raumlicht
- Bewegungssensor
- Lichtsensor
- GRAU App
- Schwarm Gruppierung
- Color Tune

Designed und gefertigt am GRAU Campus in Deutschland.


Farben

Farben

- Black
- Sand White
- Light Blue
- Grey
- White

Dimensionen

Head
4 cm × 46 cm × 4,8 cm



Shaft
104 cm

Stand
Ø14 cm × 4 cm

Body

Maße Verpackung (L x B x H)	129cm x 30cm x 16cm
Material	Aluminium
Oberfläche	Pulverbeschichtet
Gewicht	6kg
Gewicht inkl. Verpackung	9kg
Montageart	Freistehend
Nennspannung	220–240V
Leistungsaufnahme	41W
Leuchteneffizienz	122lm/W
Länge Anschlussleitung	2m
Schutzklasse	I
Artikelnummer	TM01-2

Licht

Leuchtmittel	LED
Leuchtenlichtstrom	5000lm
Direkter Farbwiedergabeindex	CRI >94
Indirekter Farbwiedergabeindex	CRI >83
Lichtaustritt	11% direkt / 89% indirekt
Lichtverteilung	Asymmetrisch
Mittlere Lebensdauer LED	50.000h
Farbtemperatur	3500K
Lichtfarbe	Neutralweiß
Dimmbar	Ja
Dimmer integriert	Ja
Art der Dimmung	Smart Switch
Bewegungssensor	Ja
Reichweite des Bewegungssensors	2,5m
Konstantlichtregelung	Ja
Sensorik abschaltbar	Ja
Status LED Sensorik	Ja
Schwarmfunktion	Ja
Kompatibilität mit Casambi	Ja
GRAU App integriert	Ja

GRAU

Team Mini

Team Mini is the smallest office light. It illuminates the desk and the room simultaneously with strong light. Plug & Play and includes fully automatic Light and app control – made in Germany.

5000 lumens brighten the desk and room, which is 5 times as much as the strongest desk lamps. Team Mini can be controlled, programmed, and scheduled via the GRAU app. Group lights and configure Light settings.

Team Mini offers a range of clever features:

- Indirect ambient lighting
- Motion sensor
- Light sensor
- GRAU app
- Swarm grouping
- Color Tune

Designed and manufactured at the GRAU campus in Germany.

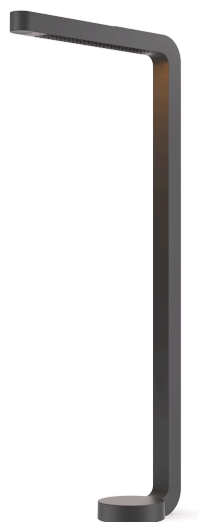
Colors

Colors

- Black
- Sand White
- Light Blue
- Grey
- White

Dimensions

Head
4 cm × 46 cm × 4,8 cm



Shaft
104 cm

Stand
∅14 cm × 4 cm

Body

Packaging dimensions (L x W x H)	129cm x 30cm x 16cm
Material	Aluminum
Surface	Powder-coated
Weight	6kg
Weight incl. packaging	9kg
Mounting type	Floor
Rated voltage	220–240V
Power consumption	41W
Luminaire efficiency	122lm/W
Length of connection cable	2m
Protection class	I
SKU	TM01-2

Light

Light source	LED
Luminous flux	5000lm
Direct color rendering index	CRI 94
Indirect color rendering index	CRI 83
Light distribution	Asymmetric
Average LED life	50.000h
Color temperature	3500K
Light color	Neutral White
Dimmable	Yes
Dimmer integrated	Yes
Type of dimming	Smart Switch
Motion sensor	Yes
Range of the motion sensor	2,5m
Constant Light Regulator	Yes
Sensor system can be switched off	Yes
Status LED sensor	Yes
Swarm function	Yes
Compatibility with Casambi	Yes
GRAU App integrated	Yes

GRAU

Team Mini

Team Mini est la plus petite lampe de bureau. Elle éclaire à la fois la table et la pièce avec une forte intensité lumineuse. Plug & Play et inclut un éclairage entièrement automatique ainsi qu'un contrôle via application – fabriqué en Allemagne.

5000 lumens illuminent le bureau et la pièce, soit 5 fois plus que les lampes de bureau les plus puissantes. Team Mini peut être contrôlée, programmée et planifiée via l'application GRAU. Regroupez les lampes et configurez les réglages lumineux.

Team Mini offre une série de fonctions intelligentes :

- Lumière ambiante indirecte
- Capteur de mouvement
- Capteur de lumière
- Application GRAU
- Groupement en essaim
- Color Tune

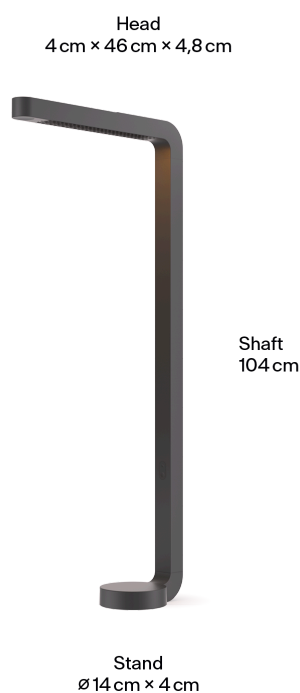
Conçu et fabriqué au campus GRAU en Allemagne.

Couleurs

Couleurs

- Black
- Sand White
- Light Blue
- Grey
- White

Dimensions



Corps

Maße Verpackung (L x B x H)	129cm x 30cm x 16cm
Material	Aluminium
Oberfläche	Pulverbeschichtet
Gewicht	6kg
Gewicht inkl. Verpackung	9kg
Montageart	Freistehend
Nennspannung	220–240V
Leistungsaufnahme	41W
Leuchteneffizienz	122lm/W
Länge Anschlussleitung	2m
Schutzklasse	I
Artikelnummer	TM01-2

Lumière

Source lumineuse	LED
Leuchtenlichtstrom	5000lm
Direkter Farbwiedergabeindex	CRI >94
Indirekter Farbwiedergabeindex	CRI >83
Lichtaustritt	11% direkt / 89% indirekt
Lichtverteilung	Asymmetrisch
Mittlere Lebensdauer LED	50.000h
Farbtemperatur	3500K
Lichtfarbe	Neutralweiß
Dimmbar	Ja
Dimmer integriert	Ja
Art der Dimmung	Smart Switch
Bewegungssensor	Ja
Reichweite des Bewegungssensors	2,5m
Konstantlichtregelung	Ja
Sensorik abschaltbar	Ja
Status LED Sensorik	Ja
Schwarmfunktion	Ja
Kompatibilität mit Casambi	Ja
GRAU App integriert	Ja