

GRAU

Xt-a Plus 90

Xt-a Plus 90 ist der Klassiker der Arbeitsplatzbeleuchtung. Hochwertig in der Materialität und im Design, maximal lichtstark und über Jahre optimiert. Der lange Ausleger mit Open Structure Antiglare schafft eine gleichmäßige und perfekt entblendete Lichtverteilung.

Xt-a Plus 90 bietet eine Reihe von cleveren Funktionen:

- Bewegungssensor
- Lichtsensor
- Open Structure Antiglare (patentiert)
- Schwarm Connect
- Indirektes Licht

Xt-a Plus 90 ist für zwei Arbeitsplätze konzipiert.

Designed und gefertigt am GRAU Campus in Deutschland.

Farben

Farben

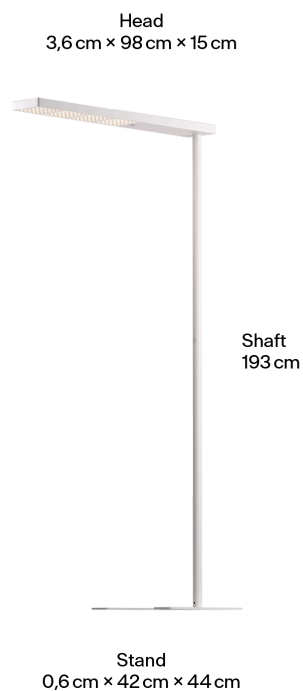
White/White

Satin/Black

Titan/Black

Satin/White

Dimensionen



Body

| | |
|-----------------------------|---------------------|
| Maße Verpackung (L x B x H) | 220cm x 38cm x 15cm |
| Material | Aluminium |
| Oberfläche | Pulverbeschichtet |
| Gewicht | 12kg |
| Gewicht inkl. Verpackung | 20kg |
| Leuchtenkopf beweglich | Ja |
| Montageart | Freistehend |
| Nennspannung | 220–240V |
| Leistungsaufnahme | 98W |
| Leuchteneffizienz | 148lm/W |
| Länge Anschlussleitung | 2,9m |
| Schutzklasse | I |
| Artikelnummer | XA40-3 |

Licht

| | |
|---|---------------------------|
| Leuchtmittel | LED |
| Leuchtenlichtstrom | 14500lm |
| Direkter Farbwiedergabeindex | CRI >80 |
| Indirekter Farbwiedergabeindex | CRI >80 |
| Lichtaustritt | 11% direkt / 89% indirekt |
| Lichtverteilung | Symmetrisch |
| Mittlere Lebensdauer LED | 50.000h |
| Farbtemperatur | 3500K |
| Lichtfarbe | Neutralweiß |
| Dimmbar | Ja |
| Art der Dimmung | Integrierter Taster |
| Bewegungssensor | Ja |
| Reichweite des Bewegungssensors | 2m |
| Konstantlichtregelung | Ja |
| Sensorik abschaltbar | Ja |
| Fernbedienung im Lieferumfang enthalten | Ja |
| Schwarmfunktion | Optional |

GRAU

Xt-a Plus 90

Xt-a Plus 90 is the classic in workplace lighting. High-quality in material and design, maximally bright and optimized over years. The long arm with Open Structure Antiglare creates an even and perfectly glare-free Light distribution.

Xt-a Plus 90 offers a range of clever features:

- Motion sensor
- Light sensor
- Open Structure Antiglare (patented)
- Swarm Connect
- Indirect Light

Xt-a Plus 90 is designed for two workplaces.

Designed and manufactured at the GRAU Campus in Germany.

Colors

Colors

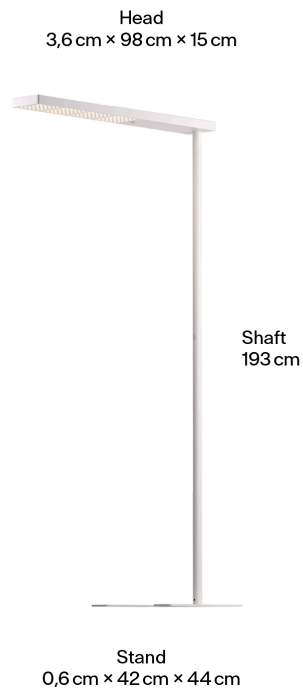
White/White

Satin/Black

Titan/Black

Satin/White

Dimensions



Body

| | |
|----------------------------------|---------------------|
| Packaging dimensions (L x W x H) | 220cm x 38cm x 15cm |
| Material | Aluminum |
| Surface | Powder-coated |
| Weight | 12kg |
| Weight incl. packaging | 20kg |
| Movable lamp head | Yes |
| Mounting type | Floor |
| Rated voltage | 220–240V |
| Power consumption | 98W |
| Luminaire efficiency | 148lm/W |
| Length of connection cable | 2,9m |
| Protection class | I |
| SKU | XA40-3 |

Light

| | |
|-----------------------------------|---------------------------|
| Light source | LED |
| Luminous flux | 14500lm |
| Direct color rendering index | CRI >80 |
| Indirect color rendering index | CRI >80 |
| Light emission | 11% direct / 89% indirect |
| Light distribution | Symmetric |
| Average LED life | 50.000h |
| Color temperature | 3500K |
| Light color | Neutral White |
| Dimmable | Yes |
| Type of dimming | Integrated pushbutton |
| Motion sensor | Yes |
| Range of the motion sensor | 2m |
| Constant Light Regulator | Yes |
| Sensor system can be switched off | Yes |
| Remote control included | Yes |
| Swarm function | Optional |

GRAU

Xt-a Plus 90

Xt-a Plus 90 est le classique de l'éclairage de poste de travail. De haute qualité dans les matériaux et le design, d'une luminosité maximale et optimisé depuis des années. Le long bras avec Open Structure Antiglare crée une distribution de lumière uniforme et parfaitement anti-éblouissante.

Xt-a Plus 90 offre une série de fonctions intelligentes :

- Capteur de mouvement
- Capteur de lumière
- Open Structure Antiglare (breveté)
- Schwarm Connect
- Lumière indirecte

Xt-a Plus 90 est conçu pour deux postes de travail.

Conçu et fabriqué sur le campus GRAU en Allemagne.

Couleurs

Couleurs

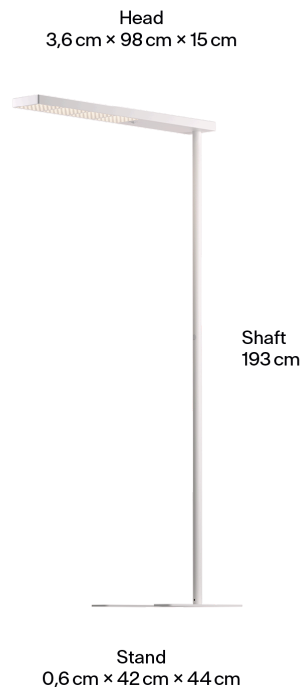
White/White

Satin/Black

Titan/Black

Satin/White

Dimensions



Corps

| | |
|---------------------------------------|---------------------|
| Dimensions de l'emballage (L x l x H) | 220cm x 38cm x 15cm |
| Matériau | Aluminium |
| Surface | Thermolaqué |
| Poids | 12kg |
| Poids avec emballage | 20 kg |
| Tête de luminaire mobile | Oui |
| Type de montage | Autonome |
| Tension nominale | 220–240V |
| Consommation électrique | 98W |
| Efficacité du luminaire | 148lm/W |
| Longueur du câble de connexion | 2,9m |
| Classe de protection | I |
| Numéro d'article | XA40-3 |

Lumière

| | |
|---------------------------------------|---------------------------|
| Source lumineuse | LED |
| Flux lumineux | 14500lm |
| Indice de rendu des couleurs direct | IRC >80 |
| Indice de rendu des couleurs indirect | IRC >80 |
| Émission lumineuse | 11% Direct / 89% Indirect |
| Répartition de la lumière | Symétrique |
| Durée de vie moyenne LED | 50.000h |
| Température de couleur | 3500K |
| Couleur claire | Blanc neutre |
| Dimmerable | Oui |
| Type de gradation | Bouton intégré |
| Capteur de mouvement | Oui |
| Portée du capteur de mouvement | 2m |
| Contrôle de la lumière constante | Oui |
| Capteurs désactivables | Oui |
| Télécommande incluse | Oui |
| Fonction de groupe | En option |